



Aplicação / Aplicación:

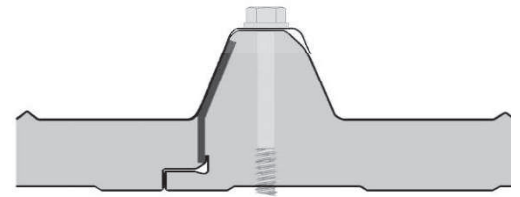

Painel para Cobertura com tapa juntas

Panel para cubierta con tapajuntas


Características

Fácil aplicação e elevada resistência a um custo económico

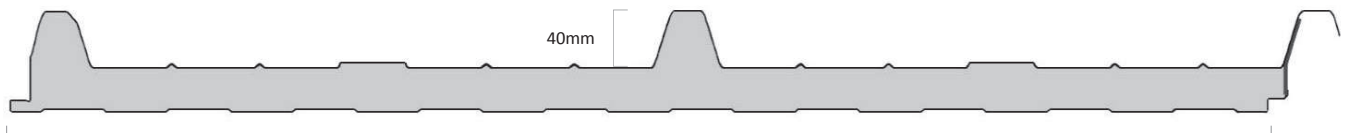
Fácil aplicación y elevada resistencia a un precio económico



Pormenor de montagem PC3 1000 / Detalle de montaje PC3 1000



Desenho PC3 1000 / Diseño Pc3 1000



CARACTERISTICAS			
TIPO	REFERENCIA	ESPESSURAS / ESPESORES	LARGURA / ANCHO
Cobertura 3 ondas	PC3 1000	30, 40 ,50 , 60, 80,100	1000

Espessura nominal do painel (mm)	Condutividade térmica (W/m ² K)	Peso painel (Kg/m ²)	Kg/m ²	Flexão máxima / Flexión máxima = 1/200L									
				Carga uniformemente distribuída									
				▲ ▲ ▲ ▲ ▲					▲ ▲ ▲ ▲ ▲				
				80	120	150	200	250	80	120	150	200	250
30	0,60	10,3	Distância máxima(cm)	2,50	2,08	1,87	1,64	1,47	3,35	2,78	2,50	2,19	1,96
40	0,49	10,7		2,89	2,40	2,17	1,89	1,70	3,86	3,21	2,89	2,53	2,27
50	0,40	11,1		3,26	2,71	2,44	2,13	1,92	4,35	3,62	3,26	2,85	2,56
60	0,33	11,5		3,60	3,00	2,70	2,36	2,12	4,81	4,00	3,61	3,15	2,83
80	0,25	12,3		4,22	3,52	3,18	2,77	2,49	5,64	4,70	4,24	3,71	3,33
100	2,00	13,1		4,78	3,99	3,60	3,15	2,83	6,39	5,33	4,81	4,21	3,78